


Erfolgreiches Infektionsmanagement – ein Behandlungslleitfaden




Eine Wunde bringt immer auch den Verlust der natürlichen Barrierefunktion der Haut mit sich. Chronische Wunden sind deswegen einer besonderen Infektionsgefahr ausgesetzt – und infizierte Wunden heilen verzögert.

- **Kontamination¹** - die Bakterien vermehren sich zahlenmäßig nicht und rufen auch keine klinischen Probleme hervor
- **Kolonisation¹** - die Bakterien vermehren sich, aber die Wundgewebe werden nicht geschädigt
- **Infektion¹** - die Bakterien vermehren sich stark, der Heilungsprozess wird unterbrochen und die Wundgewebe werden geschädigt (lokale Infektion). Die Bakterien können in der nahen Umgebung Probleme (sich ausbreitende Infektion) oder eine systemische Erkrankung (systemische Infektion) hervorrufen.

An die entsprechende Wundaufgabe werden daher hohe Anforderungen gestellt. Kriterien bei der Auswahl des richtigen Wundverbandes sind die Exsudatmenge, der Grad der Infektion (Infektionsstadium) und die Tiefe der Wunde.

¹ World Union of Wound Healing Societies (WUWHS). Prinzipien der Best Practice: Wundinfektionen in der klinischen Praxis. Ein internationaler Konsensus. London: MEP Ltd, 2008. Verfügbar unter www.mepltd.co.uk



Wundtiefe	Kontamination und Kolonisation bei multiresistenten Keimen	Kritische Kolonisation	Lokalinfection
	ALLEVYN [®] Silber Schaumverband haftend	ACTICOAT [®] FLEX + ALLEVYN LIFE	ACTICOAT FLEX + ALLEVYN LIFE
	IODOSORB [®] + ALLEVYN LIFE	ALGISITE [®] Ag + ALLEVYN LIFE <i>Alternativ:</i> IODOSORB + ALLEVYN LIFE	ACTICOAT FLEX + ALLEVYN LIFE <i>Alternativ:</i> IODOSORB + ALLEVYN LIFE
	ALGISITE AG + ALLEVYN LIFE	ACTICOAT ABSORBENT + ALLEVYN LIFE	ACTICOAT FLEX + DURAMAX [®]

Spätestens nach zweiwöchiger Behandlung sollte die Therapie überprüft und ggf. angepasst werden.

Zustand	Therapieansatz
Infektionsanzeichen sind reduziert, Wundheilung schreitet voran.	Weiterhin Behandlung mit z.B. ACTICOAT / ALLEVYN Silber Schaumverband haftend bis zum Abklingen der Infektionszeichen.
Infektionsanzeichen sind erfolgreich abgeklungen.	Weiterführende Behandlung mit wirkstofffreier Auflage z.B. mit ALLEVYN LIFE oder DURAMAX (je nach Exsudataufkommen).
Wundzustand unverändert, Infektionsanzeichen auf unverändertem Niveau.	Überprüfung weiterer Behandlungsoptionen.